

## FINAL

Απόλλων Π. **60 - 78** Αιξωνή

74%	17 / 23	FT	7 / 13	54%
40%	14 / 35	2p	22 / 34	65%
29%	5 / 17	3p	9 / 30	30%
29	23 - 6	Rb	30 - 13	43
	18	Tu	20	

Referees: Γαρίνη - Αλιμπέρτης

Each Period	1st	2nd	3rd	4th
Απόλλων Π.	19	14	12	15
Αιξωνή	18	19	23	18

End of Period	1st	2nd	3rd	4th
Απόλλων Π.	19	33	45	60
Αιξωνή	18	37	60	78



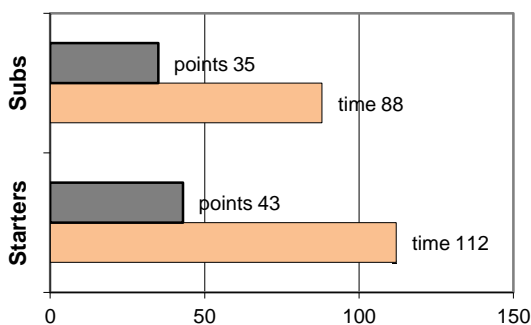
Coach: Γκονουλού Χρ. - Αναστόπουλος Δ.

ΑΙΞΩΝΗ Α.Ε.Γ.

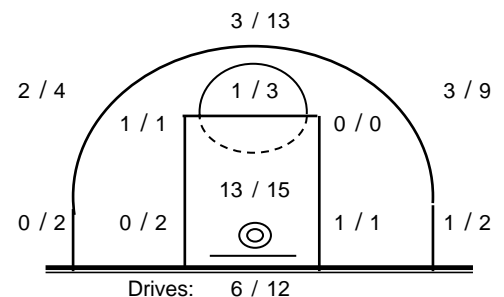
Fast Breaks 2 / 2

# Player	Time (min)	Points	Ft	2p	3p	+/-	Rebs		As	St	Tu	Bl	Fouls		Rkg*	
							de	of					Wo	Co		
4 Μαυροειδάκος Γ.	23	3	0 / 0	0 / 1	1 / 4	7	1	0	0	1	2	1	0	2	0	
5 Μωραΐτης Π.	16	10	0 / 0	2 / 4	2 / 3	18	6	1	1	0	2	0	0	2	13	
6 Παπανικολάου Ι.	21	6	0 / 0	3 / 3	0 / 1	4	4	1	1	1	2	0	0	1	10	
7 Βέλλιου Εν.	0	0	0 / 0	0 / 0	0 / 0	0	0	0	0	0	0	0	0	0	-	
44 Π'γιαννόπουλος Γ.	8	3	0 / 0	0 / 1	1 / 4	-3	0	0	0	0	0	0	0	0	-	
9 Ψημάδης Γ.	28	14	3 / 7	4 / 5	1 / 3	27	5	2	4	5	3	0	10	3	20	
10 Κάππος Δ.	36	17	1 / 2	8 / 10	0 / 1	21	5	7	2	1	5	0	2	4	23	
33 Καλάβριας Μ.	15	5	0 / 0	1 / 3	1 / 3	10	4	0	0	0	1	0	0	2	4	
12 Τσουρουπάκης Γ.	1	0	0 / 0	0 / 0	0 / 0	-4	0	0	0	0	0	0	0	0	-	
13 Ροντογιάννης Θ.	6	1	1 / 2	0 / 0	0 / 0	0	0	2	0	0	0	0	1	1	-	
14 Ζούπα Αν.	7	0	0 / 0	0 / 1	0 / 3	-4	2	0	0	0	0	0	0	0	-	
15 Παπαχατζής Δ.	39	19	2 / 2	4 / 6	3 / 8	14	3	0	5	1	2	1	2	2	20	
Team							0	0			3		1	2		
1st quarter		18	3 / 6	6 / 9	1 / 6		6	3	0	2	3	0	6	5	15	
2nd quarter		19	1 / 2	6 / 9	2 / 8		8	4	4	3	7	0	2	3	21	
3rd quarter		23	3 / 5	4 / 5	4 / 11		7	4	3	2	4	0	6	3	25	
4th quarter		18	0 / 0	6 / 11	2 / 5		9	2	6	2	6	2	2	8	25	
Final Stats		200	78	7 / 13	22 / 34	9 / 30	90	30	13	13	9	20	2	16	19	86
			54%	65%	30%			43								

Starters- Subs ratio



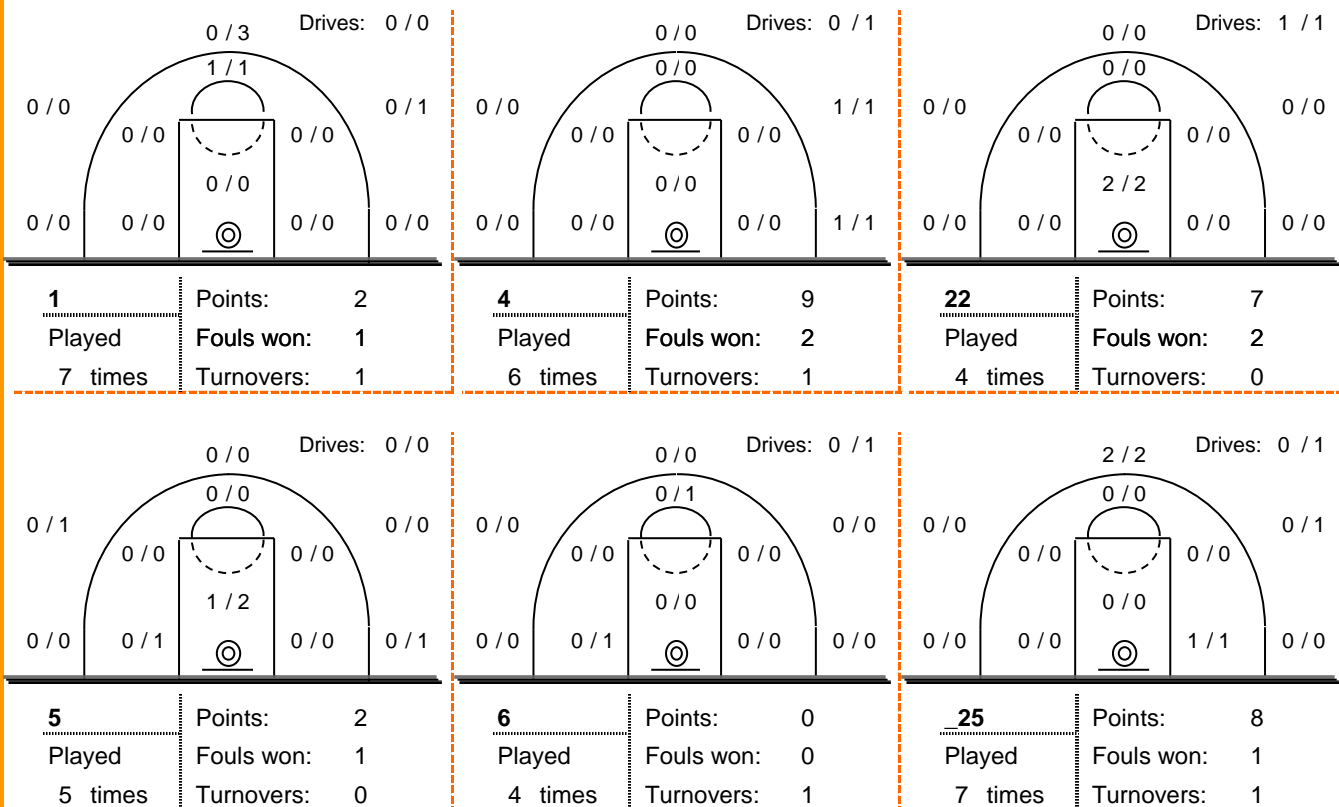
Shot Chart



\*Ranking= Pts+Rebs+As+St+B-Mished Shots-Tu (Time Played&gt;7min.)

## Offense Analysis

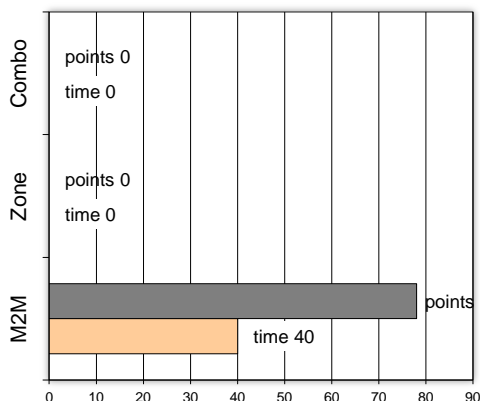
Play performance:



Against Defense Types:

Turnovers:

Fast breaks:



Έγιναν 20 λάθη  
4 ήταν χρονικές υπερβάσεις,  
0 ήταν παραβάσεις γραμμών,  
15 ήταν λάθη κατοχής και  
1 ήταν βήματα ή μεταφορά.

Επετεύχθησαν 2 αιφνιδιασμοί  
2 ήταν πρωτεύοντες  
0 ήταν δευτερεύοντες  
0 προήλθαν από λάθος  
 του αντιπάλου

Πραγματοποιήθηκαν συνολικά 89 επιθέσεις, με απόδοση 0.88 έναντι 82 επιθέσεων των αντιπάλων.

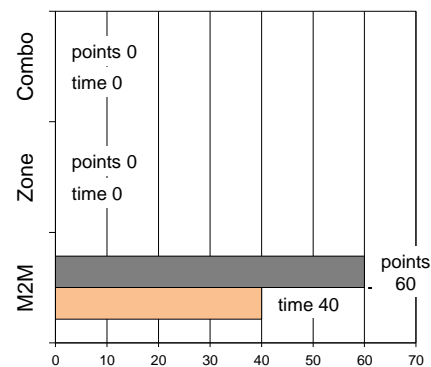
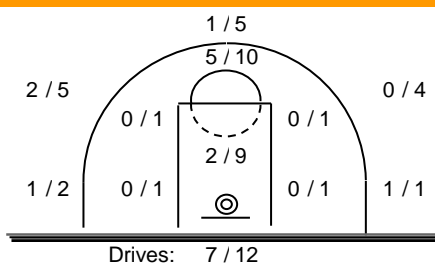
## Defense Analysis

Απόλλων Π.

Opponent's shot chart

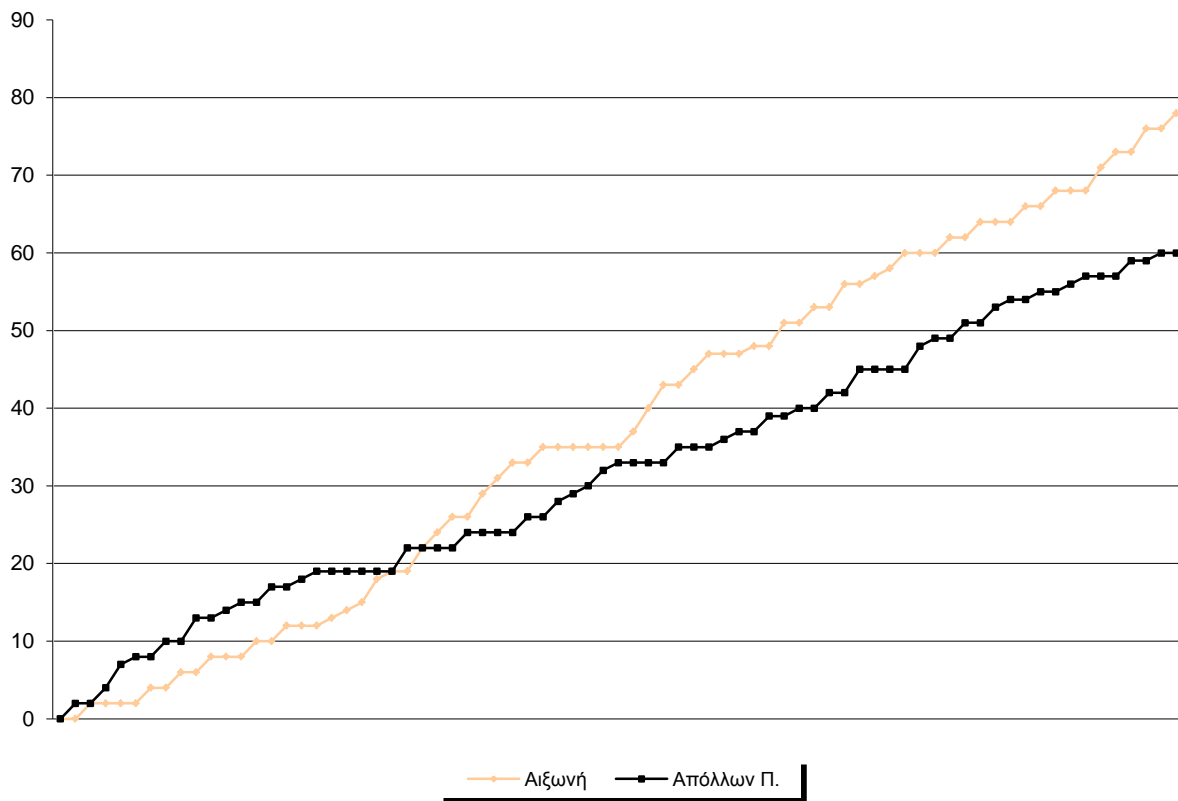
Defense Types Performance

4 Ζαμπέτας Μ.	2
5 Γκαφάαρ Α.	17
6 Τσεβρενίδης Π.	5
7 Ευσταθίου Β.	6
8 Βλάχος Γ.	6 -1
9 Σταυρόπουλος Κ.	0
10 Βρυώνης Α.	10 -3
11 Ρουμελιώτης Ι.	0
12 Κανούρης Β.	0
13 Λεκός Θ.	0
14 Τριανταφύλλου Ε.	3 -1
15 Ελενίτσας Ν.	11

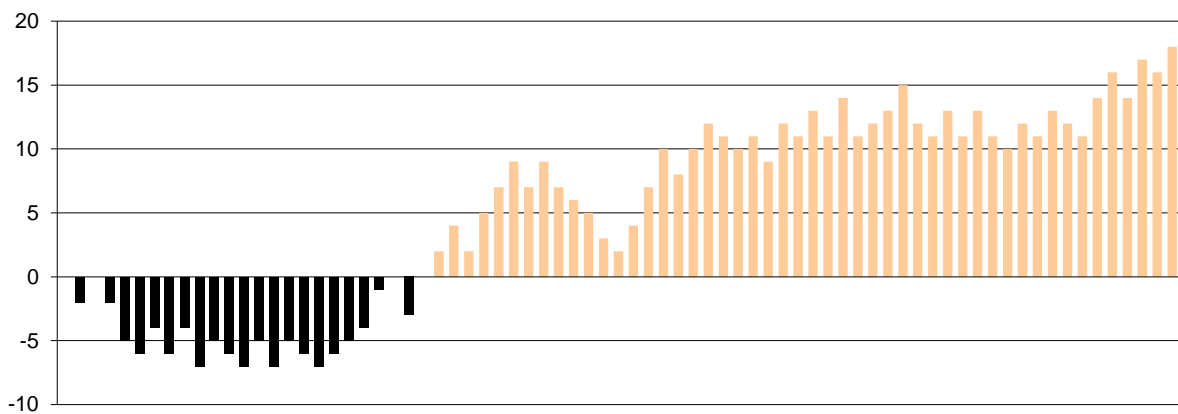


## Graphic Stats

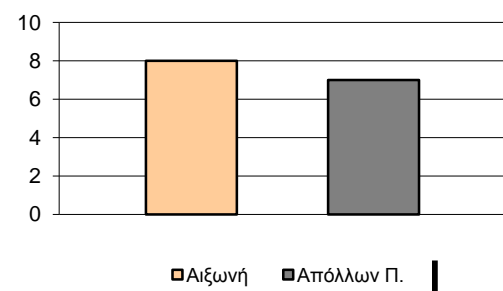
### Score Evolution



### Score Difference



### Largest Scoring Run



### Notes